

# Müller's Mühlen

mit Webstoffen der Serie Cardiff



**Traditioneller Quilt**, von Ingrid Taesler  
Größe ca. 150 x 150 cm

*Atelier Landschön*

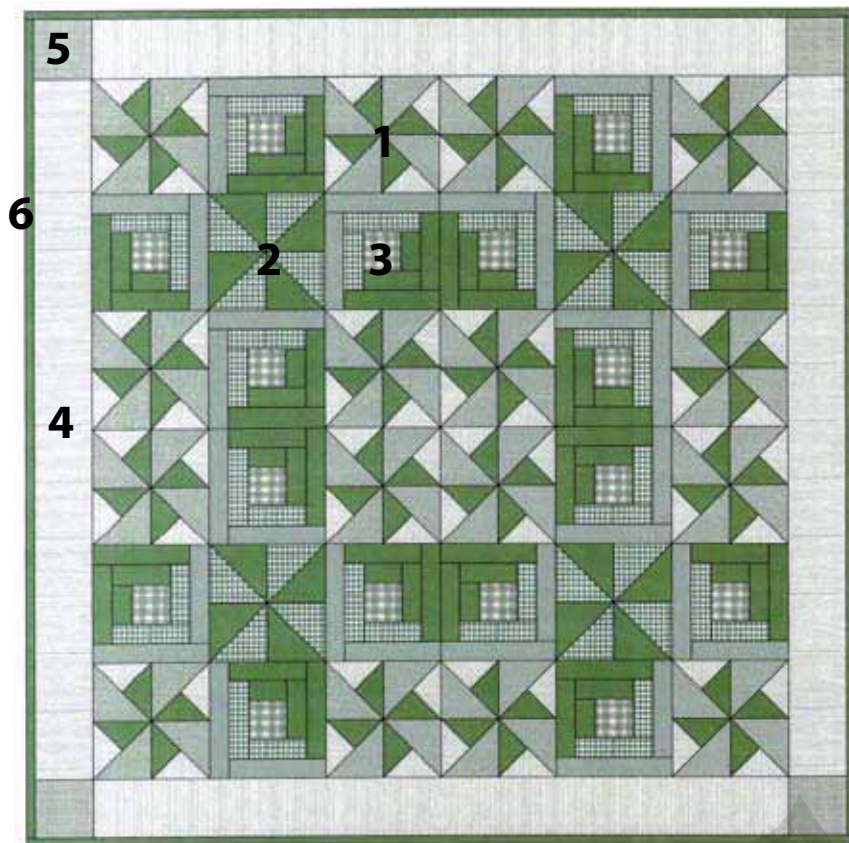
Ingrid und Werner Taesler  
Bergstr. 7, 65624 Altendiez

Tel. : 06432-989430, Fax: 06432-989431


[www.landschoen.com](http://www.landschoen.com)  
landschoen@aol.com

75 Jahre  
**Westfalenstoffe**<sup>®</sup>

[www.westfalenstoffe.de](http://www.westfalenstoffe.de)



Zusammenstellung, Quilt ca. 145 x 145 cm



Vorschlag, Zusammenstellung, Quilt ca. 145 x 195 cm

## Müller's Mühlen

von Ingrid Taesler

Quilt ca. 145 x 145cm

Ein Quilt mit traditionellen Blöcken, Windmühlen und Log Cabin in symmetrischer Anordnung.

Der Quilt wurde mit dem Programm EQ6 von Electric Quilt Company USA entworfen und gedruckt.

Der File kann von Benutzern dieses Programms zum Downloaden angefordert werden.

([www.landschoen.com](http://www.landschoen.com) in der Rubrik Freie Downloads)

### Material für Oberseite, Rückseite Rahmen und Bindung

Webstoffe von Westfalenstoffe AG, ca. 150 cm breit.

#### Serie Cardiff

Die Mengenangaben beziehen sich auf den Quilt der Größe 145 x 145 cm.



**a.** W984900 grün-weiss  
ca. 50 cm



**b.** W985050, Uni grün, dunkel  
ca. 75 cm



**c.** W985200, grün-weiss  
ca. 50 cm



**d.** W985051, Uni grün, hell  
ca. 50 cm



**e.** W984950, grün-weiss  
ca. 75 cm



**f.** W985300, beige-grün  
ca. 175 cm, inclusive  
Rückseite


### Weiteres Material

Volumenvlies, 150 x 150 cm

Bemerkung:


Copyright 2007 Ingrid Taesler

Nicht für den gewerblichen Gebrauch.



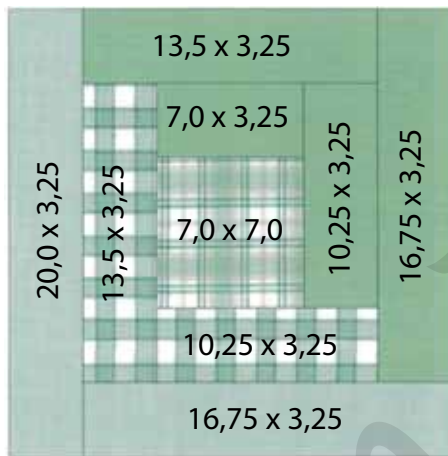
Block **1**, 20 x 20 cm

16 Stück, bestehend aus total:  
64 Dreiecken **I** (Stoff **b**) und  
64 Dreiecken **I**, Stoff **e**) und  
64 Dreiecken **II** (Stoff **a**)



Block **2**, 20 x 20 cm

4 Stück, bestehend aus total:  
16 Dreiecken **II**, (Stoff **b**) und  
16 Dreiecken **II** (Stoff **c**)



Block **3**, 20 x 20 cm

16 Stück, bestehend aus je einem:  
Quadrat (Stoff **f**) 7,0 x 7,0 cm  
Rechteck (Stoff **b**) 7,0 x 3,25 cm  
Rechteck (Stoff **b**) 10,25 x 3,25 cm  
Rechteck (Stoff **c**) 10,25 x 3,25 cm  
Rechteck (Stoff **c**) 13,5 x 3,25 cm  
Rechteck (Stoff **b**) 13,5 x 3,25 cm  
Rechteck (Stoff **b**) 16,75 x 3,25 cm  
Rechteck (Stoff **d**) 16,75 x 3,25 cm  
Rechteck (Stoff **d**) 20,0 x 3,25 cm

### Rahmen, Rückseite und Bindung

4 Streifen für den Rahmen Teil **4** von 13,5 x 120 cm (Stoff **e**) und 4 Quadrate für die Ecken Teil **5** von 13,5 x 13,5 cm.

4 Streifen für die Bindung **6** von ca. 5 cm Breite x Stoffbreite aus Stoff **b** schneiden.  
Rückseite ca. 150 x Stoffbreite, Stoff **f**.

### Fertigstellung

Oberseite, Füllung und Rückseite zusammenstecken oder heften und mit der Maschine nach Plan Seite 4 quilten.


Klassische Bindung.

*Atelier Landschön*

Ingrid und Werner Taesler  
Bergstr. 7, 65624 Altdiez

Tel. : 06432-989430, Fax: 06432-989431

[www.landschoen.com](http://www.landschoen.com)  
landschoen@aol.com



**Schema, Qiltnähte in der Naht**

**Müller's Mühle, von Ingrid Taesler**

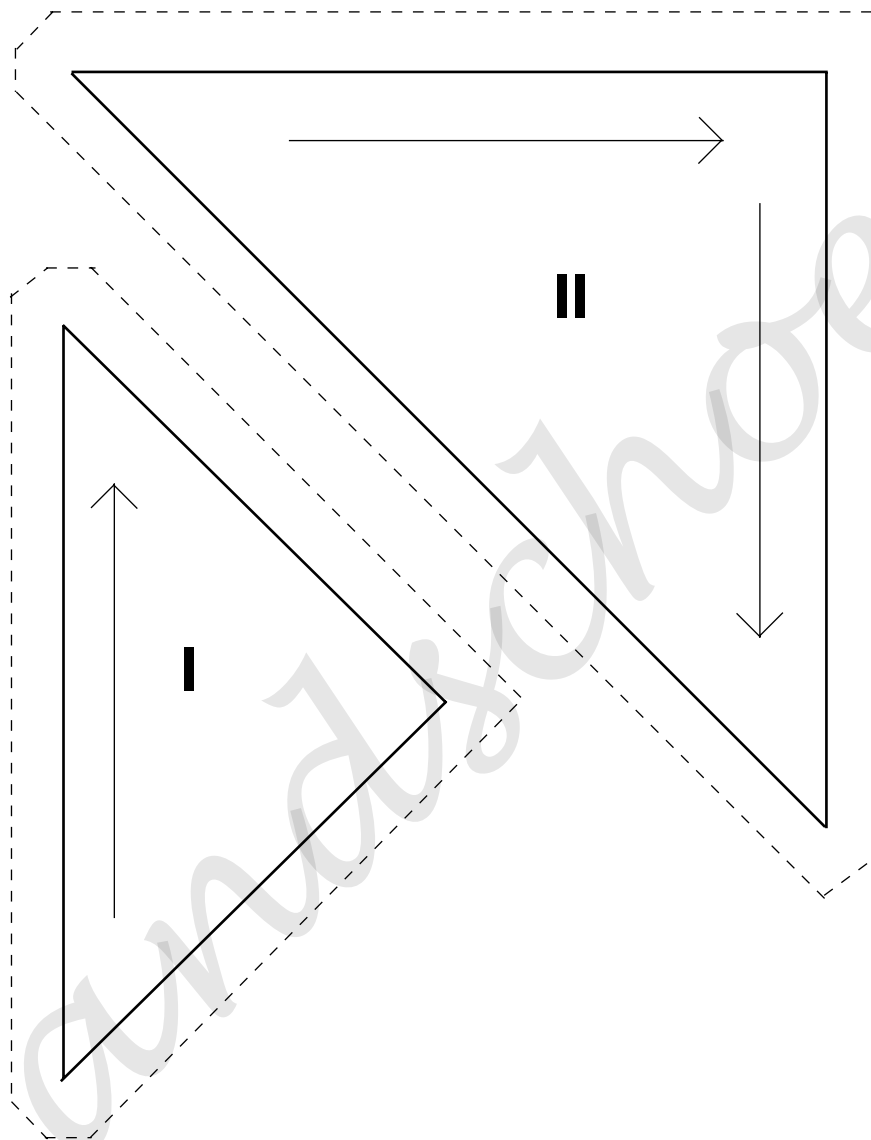
**Zur Beachtung:**

**Die Anleitungen sind nur für den privaten Gebrauch kostenfrei.**


**Gewerbliche Nutzung nur mit schriftlicher Genehmigung.**

**Copyright 2007, Ingrid Taesler**

**Schablonen mit 0,75 cm Nahtzugabe**



**Beachten Sie den Fadenlauf**



*Atelier Landschön*

Ingrid und Werner Taesler  
Bergstr. 7, 65624 Altendiez  
Tel. : 06432-989430, Fax: 06432-989431  
[www.landschoen.com](http://www.landschoen.com)  
landschoen@aol.com